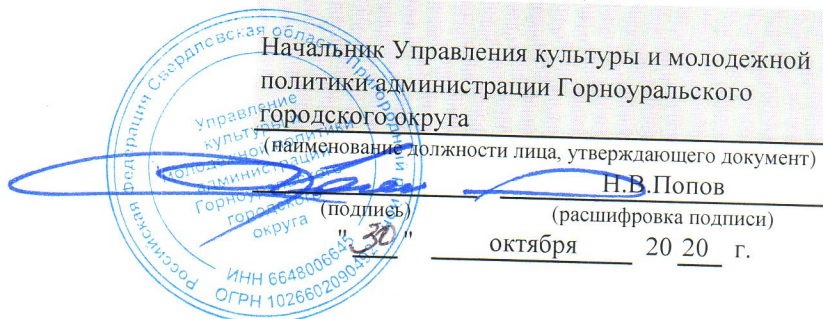


УТВЕРЖДАЮ



**ПЛАН ФИНАНСОВО-ХОЗЯЙСТВЕННОЙ ДЕЯТЕЛЬНОСТИ №10
МУНИЦИПАЛЬНОГО УЧРЕЖДЕНИЯ
НА 2020 ГОД И НА ПЛАНОВЫЙ ПЕРИОД 2021 И 2022 ГОДЫ**

		КОДЫ	
	"30" октября 2020 г.	Дата	30.10.2020
Наименование муниципального учреждения (подразделения)	МБУ ГГО "Черноисточинский ЦК"	по ОКПО	31395110
ИНН/КПП	6648005874/662301001		
Единица измерения: руб.		по ОКЕИ	383
Учредитель	Управление культуры и молодежной политики администрации Горноуральского городского округа		
Адрес фактического местонахождения муниципального учреждения	622940, Свердловская область, Пригородный район, п. Черноисточинск, ул. Юбилейная, д.7а		

I. Сведения о деятельности муниципального учреждения

1.1. Цели деятельности муниципального учреждения (подразделения) :

Бюджетное учреждение создано в целях обеспечения реализации предусмотренных законодательством Российской Федерации полномочий органов местного самоуправления Горноуральского городского округа в сфере культуры, обеспечения библиотечного обслуживания населения с учетом потребностей и интересов различных социально-возрастных групп и организации досуга и приобщения жителей муниципального образования к творчеству, культурному развитию и самообразованию, любительскому искусству и ремеслам.

1.2. Виды деятельности муниципального учреждения (подразделения), относящиеся в соответствии с уставом учреждения (положением подразделения) к его основным видам деятельности:

ОКАЗАНИЕ УСЛУГ:

Организация и проведение культурно-массовых мероприятий

Показ (организация показа) спектаклей (театральных постановок) стационар

Показ (организация показа) спектаклей (театральных постановок) на выезде

Показ (организации показа) концертов, концертных программ стационар

Показ (организации показа) концертов, концертных программ на выезде

ВЫПОЛНЕНИЕ РАБОТ:

Создание спектаклей большая форма

Создание спектаклей малая форма

Создание концертов и концертных программ

Организация деятельности клубных формирований и формирований самодеятельного творчества

Организация и проведение культурно-массовых мероприятий

1.3. Перечень услуг (работ), относящихся в соответствии с уставом учреждения (положением подразделения) к основным видам деятельности учреждения (подразделения), осуществляемых на платной основе:

1. Организация работы кружков, творческих коллективов, секций, мастерских, студий любительского художественного, декоративно-прикладного, изобразительного и технического творчества, занятий на факультетах народных университетов, курсов прикладных знаний и навыков.

2. Организация работы любительских объединений, групп, клубов по интересам.

3. Организация и проведение (участие в организации и проведении) различных культурно-досуговых мероприятий.

4. Организация и проведение (участие в организации и проведении) различных информационно-просветительских мероприятий.

5. Художественное оформление, изготовление сценических костюмов, обуви, реквизита, бутафории, париков, декораций для спектаклей, театрализованных представлений и других массовых мероприятий.

Показатели финансового состояния учреждения (подразделения)

на _____ октября 2020 г.
(последнюю отчетную дату)

Таблица 1

N п/п	Наименование показателя	Сумма, тыс. руб.
1	2	3
1	Нефинансовые активы, всего:	12011,30
1.1	из них: недвижимое имущество, всего:	8987,40
1.2	в том числе: остаточная стоимость	0,00
1.3	особо ценное движимое имущество, всего:	0,00
1.4	в том числе: остаточная стоимость	0,00
2	Финансовые активы, всего:	0,00
2.1	из них: денежные средства учреждения, всего	0,00
2.2	из них: денежные средства учреждения, размещенные на депозиты в кредитной организации	0,00
2.3	иные финансовые инструменты	0,00
2.4	дебиторская задолженность по доходам	0,00
2.5	дебиторская задолженность по расходам	0,00
3	Обязательства, всего:	0,00
3.1	из них: долговые обязательства	0,00
3.2	кредиторская задолженность:	0,00
3.3	в том числе: просроченная кредиторская задолженность	0,00

III. ПОКАЗАТЕЛИ ПО ПОСТУПЛЕНИЯМ И ВЫПЛАТАМ УЧРЕЖДЕНИЯ НА 2020 ГОД

Наименование показателя	Код строки	Ведомство	Код вида доходов бюджетов	Код подвида доходов бюджета в	Код дополнительной классификации	Объем финансового обеспечения, руб. (с точностью до двух знаков после запятой - 0,00)			
						Всего	в том числе:		
							субсидия на финансовое обеспечение выполнения муниципального задания из федерального бюджета, бюджета Горноуральского городского округа	субсидии, предоставляемые в соответствии с абзацем вторым пункта 1 статьи 78.1 Бюджетного кодекса РФ	поступления от оказания услуг (выполнения работ) на платной основе и от иной приносящей доход деятельности
1	2	3	4	5	6	7	8	9	10
Поступления от доходов, всего:	100	908	0000000000	100		11 404 209,00	9 454 209,00	1 450 000,00	500 000,00
в том числе:									
доходы от собственности	110	908	0000000000	120		0,00	0,00	0,00	0,00
доходы от операционной аренды	111	908	0000000000	121		0,00			0,00
Доходы от оказания платных услуг (работ), компенсаций затрат	120	908	0000000000	130		9 954 209,00	9 454 209,00	0,00	500 000,00
доходы от оказания платных услуг (работ)	121	908	0000000000	131		9 735 959,00	9 235 959,00		500 000,00
доходы от оказания платных услуг (работ)	121	908	0000000000	131	210	218 250,00	218 250,00		0,00
доходы от компенсации затрат	122	908	0000000000	134		0,00			
Безвозмездные денежные поступления текущего характера	130	908	0000000000	150		1 450 000,00	0,00	1 450 000,00	0,00
Поступления текущего характера бюджетным и автономным учреждениям от сектора государственного управления	131	908	0000000000	152	908.1.500	1 450 000,00	0,00	1 450 000,00	0,00

Наименование показателя	Код строки	Ведомство	Раздел, подраздел	Код вида расходов	КОСГУ	Код дополнительной классификации	Объем финансового обеспечения, руб. (с точностью до двух знаков после запятой - 0,00)			
							Всего	в том числе:		
								субсидия на финансовое обеспечение выполнения муниципального задания из федерального бюджета, бюджета Горноуральского городского округа	субсидии, предоставляемые в соответствии с абзацем вторым пункта 1 статьи 78.1 Бюджетного кодекса РФ	поступления от оказания услуг (выполнения работ) на платной основе и от иной приносящей доход деятельности
1	2	3	4	5	6	7	8	9		
Выплаты по расходам, всего:	200	908	0800	x	x		11 417 366,03	9 454 209,00	1 450 000,00	513 157,03
в том числе на:										
1. Расходы на выплаты персоналу в целях обеспечения выполнения функций государственными (муниципальными) органами, казенными учреждениями, органами управления государственными	210	908	0800	100	x		7 590 659,09	7 531 359,09	0,00	59 300,00
1.1. Выплаты персоналу всего: из них:		908	0801	111	x		5 833 246,51	5 787 701,51	0,00	45 545,00
Фонд оплаты труда учреждений		908	0801	111	211		5 819 246,51	5 773 701,51		45 545,00
Заработная плата		909	0802	111	211	210	0,00	0,00		0,00
Социальные пособия и компенсации персоналу в денежной форме		908	0801	111	266		14 000,00	14 000,00		
1.2. Иные выплаты персоналу учреждений, за исключением фонда оплаты труда		908	0801	112	x		0,00	0,00	0,00	0,00
Прочие несоциальные выплаты персоналу в денежной форме		908	0801	112	212		0,00			
1.3. Взносы по обязательному социальному страхованию на выплаты по оплате труда работников и иные выплаты работникам учреждений		908	0801	119	x		1 757 412,58	1 743 657,58	0,00	13 755,00
Начисления на выплаты по оплате труда		908	0801	119	213		1 757 412,58	1 743 657,58		13 755,00
Начисления на выплаты по оплате труда		909	0802	119	213	210	0,00	0,00		0,00
1.4. Пособия, компенсации и иные социальные выплаты гражданам, кроме публичных нормативных обязательств		908	0801	321	x		0,00	0,00		
Пенсии, пособия, выплачиваемые работодателями, нанимателями бывшим работникам в денежной форме		908	0801	321	264		0,00	0,00		
2. Уплата налогов, сборов и иных платежей, всего	220	908	0801	800	x		2000,00	0,00	0,00	2000,00
Уплата налога на имущество организаций и земельного налога		908	0801	851	291		0,00			0,00
Уплата прочих налогов и сборов и иных платежей		908	0801	852	291		1 000,00			1 000,00
Штрафы за нарушение законодательства о налогах и сборах, законодательства о страховых взносах		908	0801	853	292		1 000,00			1 000,00
3. Закупка товаров, работ и услуг для государственных (муниципальных) нужд	240	908	0800	200	x		3 824 706,94	1 922 849,91	1 450 000,00	451 857,03
из них:		908	0801				0,00			
прочая закупка товаров, работ и услуг для государственных (муниципальных) нужд		908	0801	244			3 814 836,94	1 912 979,91	1 450 000,00	451 857,03
услуги связи		908	0801	244	221		30 000,00	30 000,00	0,00	0,00
транспортные услуги		908	0801	244	222		0,00	0,00	0,00	0,00
коммунальные услуги		908	0801	244	223		422 000,00	402 000,00	0,00	20 000,00
арендная плата за пользование имуществом (за исключением земельных участков и других обособленных недвижимых объектов)		908	0801	244	224		0,00	0,00	0,00	0,00
работы, услуги по содержанию имущества		908	0801	244	225		894 913,91	735 963,91	0,00	158 950,00
прочие работы, услуги		908	0801	244	226		179 850,00	95 350,00	0,00	84 500,00
увеличение стоимости основных средств		908	0801	244	310		535 616,00	386 416,00	0,00	149 200,00
увеличение стоимости основных средств		908	0801	244	310	210 К	218 250,00	218 250,00	0,00	0,00
увеличение стоимости основных средств		908	0801	244	310	908.1.500	1 435 380,00	0,00	1 435 380,00	0,00
увеличение стоимости горюче-смазочных материалов		908	0801	244	343		0,00	0,00	0,00	0,00
увеличение стоимости строительных материалов		908	0801	244	344		5 000,00	0,00	0,00	5 000,00
увеличение стоимости прочих оборотных запасов (материалов)		908	0801	244	346		78 157,03	45 000,00	0,00	33 157,03
увеличение стоимости прочих оборотных запасов (материалов)		908	0801	244	346	908.1.500	14 620,00	0,00	14 620,00	0,00
увеличение стоимости прочих материальных запасов однократного применения		908	0801	244	349		1 050,00	0,00	0,00	1 050,00
прочая закупка товаров, работ и услуг для государственных (муниципальных) нужд		908	0804	244	x		9 870,00	9 870,00	0,00	0,00
транспортные услуги		908	0804	244	222		0,00	0,00	0,00	0,00

прочие работы, услуги		908	0804	244	226		0,00	0,00	0,00	0,00
увеличение стоимости основных средств		908	0804	244	310		0,00	0,00	0,00	0,00
увеличение стоимости прочих оборотных запасов (материалов)		908	0804	244	346		4 510,00	4 510,00	0,00	0,00
увеличение стоимости прочих материальных запасов однократного применения		908	0804	244	349		5 360,00	5 360,00	0,00	0,00
Поступление финансовых активов, всего:	300	908	0801	x	500	0	0,00	0,00	0,00	0,00
из них:										
увеличение остатков средств	310	908	0801	x	x		0,00			
прочие поступления	320	908	0801	x	x		0,00			
Выбытие финансовых активов, всего:	400	908	0801	x	600	0	0,00	0,00	0,00	0,00
из них:										
уменьшение остатков средств	410			x	x					
прочие выбытия	420			x	x					
Остаток средств на начало года	500			x	x					13157,03
Остаток средств на конец года	600			x	x		13157,03	0,00		13157,03
								0,00		0,00

III. ПОКАЗАТЕЛИ ПО ПОСТУПЛЕНИЯМ И ВЫПЛАТАМ УЧРЕЖДЕНИЯ НА 2021 ГОД

Наименование показателя	Код строки	Ведомство	Код вида доходов бюджетов	Код подвида доходов бюджетов	Код дополнительной классификации	Объем финансового обеспечения, руб. (с точностью до двух знаков после запятой - в том числе:			
						Всего	субсидия на финансовое обеспечение выполнения муниципального задания из федерального бюджета, бюджета Горноуральского городского округа	субсидии, предоставляемые в соответствии с абзацем вторым пункта 1 статьи 78.1 Бюджетного кодекса РФ	поступления от оказания услуг (выполнения работ) на платной основе и от иной приносящей доход деятельности
1	2	3	4	5	6	7	8	9	10
Поступления от доходов, всего:	100	908	0000000000	100		10 174 500,00	9 674 500,00	0,00	500 000,00
в том числе:	110	908	0000000000	120		0,00	0,00	0,00	0,00
доходы от собственности									
доходы от операционной аренды	111	908	0000000000	121		0,00			
Доходы от оказания платных услуг (работ), компенсаций затрат	120	908	0000000000	130		10 174 500,00	9 674 500,00	0,00	500 000,00
доходы от оказания платных услуг (работ)	121	908	0000000000	131		10 174 500,00	9 674 500,00		500 000,00
доходы от компенсации затрат	122	908	0000000000	134		0,00			
Безвозмездные денежные поступления текущего характера	130	908	0000000000	150		0,00	0,00	0,00	0,00
Поступления текущего характера бюджетным и автономным учреждениям от сектора государственного управления	131	908	0000000000	152		0,00		0,00	

Наименование показателя	Код строки	Ведомство	Раздел, подраздел	Код вида расходов	КОСГУ	Код дополнительной классификации	Объем финансового обеспечения, руб. (с точностью до двух знаков после запятой - в том числе:			
							Всего	субсидия на финансовое обеспечение выполнения муниципального задания из федерального бюджета, бюджета Горноуральского городского округа	субсидии, предоставляемые в соответствии с абзацем вторым пункта 1 статьи 78.1 Бюджетного кодекса РФ	поступления от оказания услуг (выполнения работ) на платной основе и от иной приносящей доход деятельности
1	2	3	4	5	6	7	8	9		
Выплаты по расходам, всего:	200	908	0800	x	x		10 174 500,00	9 674 500,00	0,00	500 000,00
в том числе на:										
1. Расходы на выплаты персоналу в целях обеспечения выполнения функций государственными (муниципальными) органами, казенными учреждениями, органами управления государственными	210	908	0800	100	x		9 733 800,00	9 674 500,00	0,00	59 300,00
1.1. Выплаты персоналу всего, из них:		908	0801	111	x		7 476 037,00	7 430 492,00	0,00	45 545,00
фонд оплаты труда учреждений										
заработная плата		908	0801	111	211		7 476 037,00	7 430 492,00		45 545,00
социальные пособия и компенсации персоналу в денежной форме		908	0801	111	266		0,00	0,00		
1.2. Иные выплаты персоналу учреждений, за исключением фонда оплаты труда		908	0801	112	x		0,00	0,00	0,00	0,00
прочие несоциальные выплаты персоналу в денежной форме		908	0801	112	212		0,00			
1.3. Взносы по обязательному социальному страхованию на выплаты по оплате труда работников и иные выплаты работникам учреждений		908	0801	119	x		2 257 763,00	2 244 008,00	0,00	13 755,00
начисления на выплаты по оплате труда		908	0801	119	213		2 257 763,00	2 244 008,00		13 755,00
2. Уплату налогов, сборов и иных платежей, всего	220	908	0801	800	x		2000,00	0,00	0,00	2000,00
Уплата налога на имущество организаций и земельного налога		908	0801	851	291		0,00			0,00
Уплата прочих налогов и сборов и иных платежей		908	0801	852	291		1 000,00			1 000,00
Штрафы за нарушение законодательства о налогах и сборах, законодательства о страховых взносах		908	0801	853	292		1 000,00			1 000,00
3. Закупка товаров, работ и услуг для государственных (муниципальных) нужд	240	908	0800	200	x		438 700,00	0,00	0,00	438 700,00
из них:		908	0801				0,00			
прочая закупка товаров, работ и услуг для государственных (муниципальных) нужд		908	0801	244			438 700,00	0,00	0,00	438 700,00
услуги связи		908	0801	244	221		0,00	0,00	0,00	0,00
транспортные услуги		908	0801	244	222		0,00	0,00	0,00	0,00
коммунальные услуги		908	0801	244	223		20 000,00	0,00	0,00	20 000,00
арендная плата за пользование имуществом (за исключением земельных участков и других обособленных природных объектов)		908	0801	244	224		0,00	0,00	0,00	0,00
работы, услуги по содержанию имущества		908	0801	244	225		160 000,00	0,00	0,00	160 000,00
прочие работы, услуги		908	0801	244	226		84 500,00	0,00	0,00	84 500,00
увеличение стоимости основных средств		908	0801	244	310		149 200,00	0,00	0,00	149 200,00
увеличение стоимости строительных материалов		908	0801	244	344		5 000,00	0,00	0,00	5 000,00
увеличение стоимости прочих оборотных запасов (материалов)		908	0801	244	346		20 000,00	0,00	0,00	20 000,00
увеличение стоимости прочих материальных запасов однократного применения		908	0801	244	349		0,00	0,00	0,00	0,00
прочая закупка товаров, работ и услуг для государственных (муниципальных) нужд		908	0804	244	x		0,00	0,00	0,00	0,00
транспортные услуги		908	0804	244	222		0,00	0,00	0,00	0,00

прочие работы, услуги		908	0804	244	226					
увеличение стоимости прочих оборотных запасов (материалов)		908	0804	244	346		0,00	0,00	0,00	0,00
увеличение стоимости прочих материальных запасов однократного применения		908	0804	244	349		0,00	0,00	0,00	0,00
Поступление финансовых активов, всего:	300	908	0801	x	500	0	0,00	0,00	0,00	0,00
из них:										
увеличение остатков средств	310	908	0801	x	x		0,00			
прочие поступления	320	908	0801	x	x					
Выбытие финансовых активов, всего:	400	908	0801	x	600	0	0,00	0,00	0,00	0,00
из них:										
уменьшение остатков средств	410			x	x				0,00	0,00
прочие выбытия	420									
Остаток средств на начало года	500			x	x		0,00	0,00		13157,03
Остаток средств на конец года	600			x	x		0,00	0,00		0,00

III. ПОКАЗАТЕЛИ ПО ПОСТУПЛЕНИЯМ И ВЫПЛАТАМ УЧРЕЖДЕНИЯ НА 2022 ГОД

Таблица 2

Наименование показателя	Код строки	Ведомство	Раздел, подраздел	Код вида расходов	КОСГУ	Код дополнительной классификации	Объем финансового обеспечения, руб. (с точностью до двух знаков после запятой - 0,00)			
							Всего	в том числе:		
								субсидия на финансовое обеспечение выполнения муниципального задания из федерального бюджета, бюджета Горноуральского городского округа	субсидии, предоставляемые в соответствии с абзацем вторым пункта 1 статьи 78.1 Бюджетного кодекса РФ	поступления от оказания услуг (выполнения работ) на платной основе и от иной приносящей доход деятельности
1	2	3	4	5	6	7	8	9		
Поступления от доходов, всего:	100	908	0000000000	100	10 142 400,00	9 642 400,00	0,00	500 000,00		
в том числе:										
доходы от собственности	110	908	0000000000	120	0,00	0,00	0,00	500 000,00		
доходы от операционной аренды	111	908	0000000000	121	0,00	0,00	0,00	0,00		
Доходы от оказания платных услуг (работ), компенсаций затрат	120	908	0000000000	130	10 142 400,00	9 642 400,00	0,00	500 000,00		
доходы от оказания платных услуг (работ)	121	908	0000000000	131	10 142 400,00	9 642 400,00	0,00	500 000,00		
доходы от компенсации затрат	122	908	0000000000	134	0,00	0,00	0,00	0,00		
Безвозмездные денежные поступления текущего характера	130	908	0000000000	150	0,00	0,00	0,00	0,00		
Поступления текущего характера бюджетным и автономным учреждениям от сектора государственного управления	131	908	0000000000	152	0,00	0,00	0,00	0,00		

Наименование показателя	Код строки	Ведомство	Раздел, подраздел	Код вида расходов	КОСГУ	Код дополнительной классификации	Объем финансового обеспечения, руб. (с точностью до двух знаков после запятой - 0,00)			
							Всего	в том числе:		
								субсидия на финансовое обеспечение выполнения муниципального задания из федерального бюджета, бюджета Горноуральского городского округа	субсидии, предоставляемые в соответствии с абзацем вторым пункта 1 статьи 78.1 Бюджетного кодекса РФ	поступления от оказания услуг (выполнения работ) на платной основе и от иной приносящей доход деятельности
1	2	3	4	5	6	7	8	9		
Выплаты по расходам, всего:	200	908	0800	x	x	10 142 400,00	9 642 400,00	0,00	500 000,00	
в том числе на:										
1. Расходы на выплаты персоналу в целях обеспечения выполнения функций государственными (муниципальными) органами, казенными учреждениями, органами исполнительной власти:	210	908	0800	100	x	9 701 700,00	9 642 400,00	0,00	59 300,00	
из них:										
1.1 Выплаты персоналу - всего: из них:		908	0801	111	x					
фонд оплаты труда учреждений		908	0801	111	211	7 451 382,00	7 405 837,00	0,00	45 545,00	
заработная плата		908	0801	111	266	7 451 382,00	7 405 837,00	0,00	45 545,00	
социальные пособия и компенсации персоналу в денежной форме		908	0801	112	x	0,00	0,00	0,00	0,00	
1.2 Иные выплаты персоналу учреждений, за исключением фонда оплаты труда		908	0801	112	212	0,00	0,00	0,00	0,00	
прочие несоциальные выплаты персоналу в денежной форме		908	0801	119	x	2 250 318,00	2 236 563,00	0,00	13 755,00	
1.3 Взносы по обязательному социальному страхованию на выплаты по оплате труда работников и иные выплаты работникам учреждений		908	0801	119	213	2 250 318,00	2 236 563,00	0,00	13 755,00	
начисления на выплаты по оплате труда		908	0801	800	x	2000,00	0,00	0,00	2000,00	
2. Уплату налогов, сборов и иных платежей, всего	220	908	0801	851	291	0,00	0,00	0,00	0,00	
Уплата налога на имущество организаций и земельного налога		908	0801	852	291	1 000,00	0,00	0,00	1 000,00	
Уплата прочих налогов и сборов и иных платежей		908	0801	853	292	1 000,00	0,00	0,00	1 000,00	
Штрафы за нарушение законодательства о налогах и сборах, законодательства о страховых взносах		908	0801	200	x	438 700,00	0,00	0,00	438 700,00	
3. Закупка товаров, работ и услуг для государственных (муниципальных) нужд	240	908	0801	244	x	438 700,00	0,00	0,00	438 700,00	
из них:										
прочая закупка товаров, работ и услуг для государственных (муниципальных) нужд		908	0801	244	221	0,00	0,00	0,00	0,00	
услуги связи		908	0801	244	222	0,00	0,00	0,00	0,00	
транспортные услуги		908	0801	244	223	20 000,00	0,00	0,00	20 000,00	
коммунальные услуги		908	0801	244	224	0,00	0,00	0,00	0,00	
арендная плата за пользование имуществом (за исключением земельных участков и других обособленных объектов)		908	0801	244	225	0,00	0,00	0,00	0,00	
работы, услуги по содержанию имущества		908	0801	244	226	160 000,00	0,00	0,00	160 000,00	
прочие работы, услуги		908	0801	244	310	84 500,00	0,00	0,00	84 500,00	
увеличение стоимости основных средств		908	0801	244	344	149 200,00	0,00	0,00	149 200,00	
увеличение стоимости строительных материалов		908	0801	244	346	5 000,00	0,00	0,00	5 000,00	
увеличение стоимости прочих оборотных запасов (материалов)		908	0801	244	349	20 000,00	0,00	0,00	20 000,00	
увеличение стоимости прочих материальных запасов однократного применения		908	0801	244	349	0,00	0,00	0,00	0,00	
прочая закупка товаров, работ и услуг для государственных (муниципальных) нужд		908	0804	244	x	0,00	0,00	0,00	0,00	
транспортные услуги		908	0804	244	222	0,00	0,00	0,00	0,00	
прочие работы, услуги		908	0804	244	226	0,00	0,00	0,00	0,00	
увеличение стоимости прочих оборотных запасов (материалов)		908	0804	244	346	0,00	0,00	0,00	0,00	
увеличение стоимости прочих материальных запасов однократного применения		908	0804	244	349	0,00	0,00	0,00	0,00	
Поступление финансовых активов, всего:	300	908	0801	x	500	0,00	0,00	0,00	0,00	
из них:										
увеличение остатков средств	310	908	0801	x	x	0,00	0,00	0,00	0,00	
прочие поступления	320	908	0801	x	x	0,00	0,00	0,00	0,00	
Выбытие финансовых активов, всего:	400	908	0801	x	600	0,00	0,00	0,00	0,00	
из них:										
уменьшение остатков средств	410			x	x	0,00	0,00	0,00	0,00	
прочие выбытия	420			x	x	0,00	0,00	0,00	0,00	

**Показатели выплат по расходам
на закупку товаров, работ, услуг учреждения (подразделения)
_____ октября 2020 г.**

Таблица 2.1

Наименование показателя	Код строки	Год начала закупки	Сумма выплат по расходам на закупку товаров, работ и услуг, руб. (с точностью до двух знаков после запятой - 0,00)											
			в том числе:											
			В соответствии с Федеральным законом от 5 апреля 2013 г. N 44-ФЗ "О контрактной системе в сфере закупок товаров, работ, услуг для обеспечения государственных и муниципальных нужд"						В соответствии с Федеральным законом от 18 июля 2011 г. N 223-ФЗ "О закупках товаров, работ, услуг отдельными видами юридических лиц"					
			на 2020 г. очередной финансовый год	на 2021 г. 1-ый год планового периода	на 2022 г. 2-ой год планового периода	на 2020 г. очередной финансовый год	на 2021 г. 1-ый год планового периода	на 2022 г. 2-ой год планового периода	на 2020 г. очередной финансовый год	на 2021 г. 1-ый год планового периода	на 2022 г. 2-ой год планового периода			
I			4	5	6	7	8	9	10	11	12			
Выплаты по расходам на закупку товаров, работ, услуг всего:	100	X	3824706,94	438700,00	438700,00	3824706,94	438700,00	438700,00	0,00	0,00	0,00			
в том числе: на оплату контрактов заключенных до начала очередного финансового года:	110	X												
на закупку товаров работ, услуг по году начала закупки:	120		3824706,94	438700,00	438700,00	3824706,94	438700,00	438700,00	0,00	0,00	0,00			

**Сведения о средствах, поступающих
во временное распоряжение учреждения
на ___ октября 2020 года**

Таблица 3


Наименование показателя	Код строки	Сумма (руб., с точностью до двух знаков после запятой)
1	2	3
Остаток средств на начало года	010	0,00
Остаток средств на конец года	020	0,00
Поступление	030	0,00
Выбытие	040	0,00

Справочная информация


Таблица 4

Наименование показателя	Код строки	Сумма (тыс.руб.)
1	2	3
Объем публичных обязательств всего:	010	0,00
Объем бюджетных инвестиций (в части переданных полномочий государственного (муниципального) заказчика в соответствии с Бюджетным кодексом Российской Федерации), всего:	020	0,00
Объем средств поступающих во временное распоряжение, всего:	030	0,00

Директор

 С.Н.Мусатова

Главный бухгалтер

 С.А.Малкова

Исполнитель
Главный бухгалтер

 С.А.Малкова

тел. 8(3435) 43-95-71



**Расчеты (обоснования)
к плану финансово-хозяйственной деятельности
муниципального учреждения**

1. Расчеты (обоснования) выплат персоналу
110

Код видов расходов

Источник финансового обеспечения

Бюджет Горноуральского городского округа

1.1. Расчеты (обоснования) расходов на оплату труда

N п/п	Должность, группа должностей	Установленная численность, единиц	Среднемесячный размер оплаты труда на одного работника, руб.				Районный коэффициент, руб. (гр.3*гр.4*15%)	Фонд оплаты труда в год, руб. (гр. 3 x гр. 4 + гр.8 x 12)
			всего	в том числе:				
				по должностному окладу	по выплатам компенсационного характера	по выплатам стимулирующего характера		
1	2	3	4	5	6	7	8	9
1	Директор	1	59930,02	33707,00		26223,02	8989,50	827034,28
2	Главный бухгалтер	1	36137,80	15168,00	14902,60	6067,20	5420,67	498701,64
3	Зам. директора по АХЧ	0,5	41527,64	26966,00		14561,64	3114,57	286540,72
4	Руководитель кружка	2	17002,00	10626,25		6375,75	5100,60	469255,20
	Культурный организатор	0,5	17533,31	10626,25		6907,06	1315,00	120979,86
	Акомпониатор	1	17533,31	10626,25		6907,06	2630,00	241959,71
5	Художник	1	23085,56	13991,25		9094,31	3462,83	318580,76
6	Звукооператор	1	20165,06	12221,25		7943,81	3024,76	278277,86
7	Художественный руководитель	1	23085,56	13991,25		9094,31	3462,83	318580,76
8	Заведующий массовым сектором	1,5	23085,56	13991,25		9094,31	5194,25	477871,14
	Заведующий детским сектором	0,5	23085,56	13991,25		9094,31	1731,42	159290,38
9	Заведующий хореографическим сектором	1	23085,56	13991,25		9094,31	3462,83	318580,76
10	Заведующий сектором эстрадного пения	1	23085,56	13991,25		9094,31	3462,83	318580,76
11	Режиссёр	2	23085,56	13991,25		9094,31	6925,67	637161,53
12	Сторож	2	12130,00	3450,00	8273,22	406,78	3639,00	334788,00
13	Подсобный рабочий	1	12139,00	3450,00	8267,03	421,97	1820,85	167518,20
	Итого:	18		x	x	x	x	5 773 701,51

1.2. Расчеты (обоснования) выплат персоналу при направлении в служебные командировки

N п/п	Наименование расходов	Средний размер выплаты на одного работника в день, руб.	Количество работников, чел.	Количество дней	Сумма, руб.
					(гр. 3 x гр. 4 x гр. 5)
1	2	3	4	5	6
	Итого:	x	x	x	

1.3. Расчеты (обоснования) выплат персоналу по уходу за ребенком

N п/п	Наименование расходов	Численность работников, получающих пособие	Количество выплат в год на одного работника	Размер выплаты (пособия) в месяц, руб.	Сумма, руб.
					(гр. 3 x гр. 4 x гр. 5)
1	2	3	4	5	6
	Итого:	x	x	x	

1.4. Расчеты (обоснования) страховых взносов на обязательное страхование в Пенсионный фонд Российской Федерации, в Фонд социального страхования Российской Федерации, в Федеральный фонд обязательного медицинского страхования

N п/п	Наименование государственного внебюджетного фонда	Размер базы для начисления страховых взносов, руб.	Сумма взноса, руб.
1	2	3	4
1	Страховые взносы в Пенсионный фонд Российской Федерации, всего	x	1270214,33
1.1.	в том числе: по ставке 22,0%		1270214,33
1.2.	по ставке 10,0%		
1.3.	с применением пониженных тарифов взносов в Пенсионный фонд Российской Федерации для отдельных категорий плательщиков		
2	Страховые взносы в Фонд социального страхования Российской Федерации, всего	x	178984,75
2.1.	в том числе: обязательное социальное страхование на случай временной нетрудоспособности и в связи с материнством по ставке 2,9%		167437,34
2.2.	с применением ставки взносов в Фонд социального страхования Российской Федерации по ставке 0,0%		
2.3.	обязательное социальное страхование от несчастных случаев на производстве и профессиональных заболеваний по ставке 0,2%		11547,40
2.4.	обязательное социальное страхование от несчастных случаев на производстве и профессиональных заболеваний по ставке 0,_% <*>		
2.5.	обязательное социальное страхование от несчастных случаев на производстве и профессиональных заболеваний по ставке 0,_% <*>		
3	Страховые взносы в Федеральный фонд обязательного медицинского страхования, всего (по ставке 5,1%)		294458,78
Итого:		x	1743657,58

**Расчеты (обоснования)
к плану финансово-хозяйственной деятельности
муниципального учреждения**

1. Расчеты (обоснования) выплат персоналу
110

Код видов расходов

Источник финансового обеспечения

Приносящая доход деятельность

1.1. Расчеты (обоснования) расходов на оплату труда

N п/п	Должность, группа должностей	Установленная численность, единиц	Среднемесячный размер оплаты труда на одного работника, руб.			Районный коэффициент, руб. (гр.3*гр.4*15%)	Фонд оплаты труда в год, руб. (гр. 3 x гр. 4 + гр.8 x 12)	
			всего	в том числе:				
				по должностному окладу	по выплатам компенсационного характера			по выплатам стимулирующего характера
1	2	3	4	5	6	7	8	9
1	Директор	1	500,00			500,00	75,00	6900,00
2	Главный бухгалтер	1	500,00			500,00	75,00	6900,00
3	Зам. директора по АХЧ	0,5	400,00			400,00	30,00	2760,00
4	Руководитель кружка	2	200,00			200,00	60,00	5520,00
	Культурный организатор	0,5	200,00			200,00	15,00	1380,00
5	Художник	1	200,00			200,00	30,00	2760,00
6	Звукооператор	1	200,00			200,00	30,00	2760,00
7	Художественный руководитель	1	200,00			200,00	30,00	2760,00
8	Заведующий массовым сектором	1,5	200,00			200,00	45,00	4140,00
	Заведующий детским сектором	0,5	200,00			200,00	15,00	1380,00
9	Заведующий хореографическим сектором	1	200,00			200,00	30,00	2760,00
10	Заведующий сектором эстрадного пения	1	200,00			200,00	30,00	2760,00
11	Режиссёр	1	200,00			200,00	30,00	2760,00
Итого:		13		x	x	x	x	45 545,00

1.2. Расчеты (обоснования) выплат персоналу при направлении в служебные командировки

N п/п	Наименование расходов	Средний размер выплаты на одного работника в день, руб.	Количество работников, чел.	Количество дней	Сумма, руб.
					(гр. 3 x гр. 4 x гр. 5)
1	2	3	4	5	6
Итого:		x	x	x	

1.3. Расчеты (обоснования) выплат персоналу по уходу за ребенком

N п/п	Наименование расходов	Численность работников, получающих пособие	Количество выплат в год на одного работника	Размер выплаты (пособия) в месяц, руб.	Сумма, руб.
					(гр. 3 x гр. 4 x гр. 5)
1	2	3	4	5	6
Итого:		x	x	x	

1.4. Расчеты (обоснования) страховых взносов на обязательное страхование в Пенсионный фонд Российской Федерации, в фонд социального страхования Российской Федерации, в Федеральный фонд обязательного медицинского страхования

N п/п	Наименование государственного внебюджетного фонда	Размер базы для начисления страховых взносов, руб.	Сумма взноса, руб.
1	2	3	4
1	Страховые взносы в Пенсионный фонд Российской Федерации, всего	x	10019,90
1.1.	в том числе: по ставке 22,0%		10019,90
1.2.	по ставке 10,0%		
1.3.	с применением пониженных тарифов взносов в Пенсионный фонд Российской Федерации для отдельных категорий плательщиков		
2	Страховые взносы в Фонд социального страхования Российской Федерации, всего	x	1411,90
2.1.	в том числе: обязательное социальное страхование на случай временной нетрудоспособности и в связи с материнством по ставке 2,9%		1320,81
2.2.	с применением ставки взносов в Фонд социального страхования Российской Федерации по ставке 0,0%		
2.3.	обязательное социальное страхование от несчастных случаев на производстве и профессиональных заболеваний по ставке 0,2%		91,09
2.4.	обязательное социальное страхование от несчастных случаев на производстве и профессиональных заболеваний по ставке 0,_% <*>		
2.5.	обязательное социальное страхование от несчастных случаев на производстве и профессиональных заболеваний по ставке 0,_% <*>		
3	Страховые взносы в Федеральный фонд обязательного медицинского страхования, всего (по ставке 5,1%)		2322,80
Итого:		x	13755,00

2. Расчет (обоснование) расходов на уплату налогов, сборов и иных платежей

Код видов расходов

Источник финансового обеспечения

850 Уплата налогов, сборов и иных платежей

Приносящая доход деятельность

N п/п	Наименование расходов	Налоговая база, руб.	Ставка налога, %	Сумма исчисленного налога, подлежащего уплате, руб. (гр. 3 x гр. 4 / 100)
1	2	3	4	5
1	Налог на имущество	0	2,2	0,00
	Итого:		x	

на закупку товаров, работ, услуг)

Код видов расходов

850 Уплата прочих налогов и сборов, штрафов

Источник финансового обеспечения

Приносящая доход деятельность

N п/п	Наименование показателя	Размер одной выплаты, руб.	Количество выплат в год	Общая сумма выплат, руб. (гр. 3 x гр. 4)
1	2	3	4	5
2	Пени, штрафы	2000,00	1,00	2000,00
	Итого:	x	x	2000,00

4. Расчет (обоснование) расходов на закупку товаров, работ, услуг

Код видов расходов 240 Иные закупки товаров, работ и услуг для обеспечения муниципальных нужд
 Источник финансового обеспечения Бюджет Горноуральского городского округа

4.1. Расчет (обоснование) расходов на оплату услуг связи

№ п/п	Наименование расходов	Количество номеров	Количество платежей в год	Стоимость за единицу, руб.	Сумма, руб. (гр. 3 x гр. 4 x гр. 5)
1	2	3	4	5	6,00
1	Услуги связи	1	12	580	6600,00
2	Услуги интернет	1	12	1950	23400,00
	Итого:	x	x	x	30000,00

4.2. Расчет (обоснование) расходов на оплату транспортных услуг

№ п/п	Наименование расходов	Количество услуг	Цена услуги перевозки, руб.	Сумма, руб. (гр. 3 x гр. 4)
1	2	3	4	5
	Итого:			

4.3. Расчет (обоснование) расходов на оплату коммунальных услуг

№ п/п	Наименование показателя	Размер потребления	Тариф (с учетом НДС), руб.	Индексация, %	Сумма, руб.
					(гр. 4 x гр. 5 x гр. 6)
1	2	4	5	6	7
1	Холодное водоснабжение	33	21,48	1	708,84
		28	28,58	1	800,24
2	Отопление	33,15	1822,296	1	60409,12
3	Отопление	85,21	1822,3	1	155278,18
		68	1929,22	1	131184,98
4	Электроэнергия	1591	7	1	11137,00
		2326,74	7	1	16287,00
5	Вывоз ЖБО	50	460,2	1	23010,00
6	Услуги по обращению с ТКО	3,664	869,04	1	3184,63
	Итого:	x	x	x	402000,00

4.4. Расчет (обоснование) расходов на оплату аренды имущества

№ п/п	Наименование показателя	Количество	Ставка арендной платы	Стоимость с учетом НДС, руб.
1	2	4	5	6
	Итого:	x	x	x

4.5. Расчет (обоснование) расходов на оплату работ, услуг по содержанию имущества. Код вида расхода 244

№ п/п	Наименование расходов	Объект	Количество работ (услуг)	Стоимость работ (услуг), руб.	Сумма, руб.
1	2	3	4	5	6
1	Техническое обслуживание прибора учёта тепловой энергии	1	9	1750,00	15 750,00
2	Техническое обслуживание пожарной сигнализации	1	12	1700,00	20 400,00
3	Отделка стен зрительного зала штукатуркой и шпатлёвкой	1	1	584234,24	584 234,24
4	Покрытие грунтовкой и окраска стен зрительного зала	1	1	115579,67	115 579,67
	Итого:	x	x		735 963,91

4.6. Расчет (обоснование) расходов на оплату прочих работ, услуг

№ п/п	Наименование расходов	Количество договоров	Стоимость услуги, руб.
1	2	3	4
1	ИТС подписка	1	16248,00
2	Техническое сопровождение программного обеспечения	1	26875,00
3	Техническая поддержка сайта	1	7888,00
4	Годовая лицензия Контур-Экстерн	1	10589,00
5	Годовая лицензия Контур-Зарплата	1	16700,00
6	Техническое сопровождение программного обеспечения	1	15050,00
7	Сервисное обслуживание ККТ	1	500,00
8	Регистрация ККТ в ИФНС	1	1500,00
	Итого:	x	95350,00

4.7. Расчет (обоснование) иных расходов

№ п/п	Наименование расходов	Количество договоров	Стоимость услуги, руб.
1	2	3	4
	Итого:	x	

4.8. Расчет (обоснование) расходов на приобретение основных средств

№ п/п	Наименование расходов	Количество	Средняя стоимость, руб.	Сумма, руб. (гр. 2 x гр. 3)
	1	2	3	4
1	Комплект механики сцены	1	545000,00	545000,00
2	Активный саббуфер	2	71390,00	142780,00
3	Активная акустическая система	2	38840,00	77680,00
4	Микшерный пульт	1	39450,00	39450,00
5	Усилитель	1	15800,00	15800,00
6	Сценическая коммутационная коробка	1	36560,00	36560,00
7	Микрофон подвесной конденсаторный	2	10350,00	20700,00
8	Пассивный директ бокс	1	2410,00	2410,00
9	Комплект светового оборудования	1	386416,00	386416,00
10	Бактерицидные рециркулятор	8	8400,00	67200,00
11	Бактерицидные рециркулятор	11	11500,00	126500,00
12	Бактерицидные рециркулятор	1	10350,00	10350,00
13	Локтевой дозатор	4	1900,00	7600,00
14	Электронный термометр	2	3300,00	6600,00
15	Комплект подъемно-опускных ручных механизмов для штанкетов	1	555000,00	555000,00
	Итого:		x	2040046,00

4.9. Расчет (обоснование) расходов на приобретение прочих оборотных запасов (346)

№ п/п	Наименование расходов	Количество	Средняя стоимость, руб.	Сумма, руб. (гр. 2 x гр. 3)
1	Ткань	22	205,00	4510,00
2	Кабель микрофонный	100	103,00	10300,00
3	Разъем кабельный мама	12	100,00	1200,00
4	Разъем кабельный папа	12	100,00	1200,00
5	Разъем кабельный стерео	4	100,00	400,00
6	Соединительная штанга	2	610,00	1220,00
7	Кабель инсертный	1	300,00	300,00
8	Маска защитная	1600	5,00	8000,00
9	Део хлор	2	707,20	1414,40
10	Антисептик	3	2200,00	6600,00
11	Перчатки	1100	10,12	11132,00
12	Хозяйственные товары			2919,00
13	Канцелярские товары			7734,60
14	Фискальный накопитель	1	7200,00	7200,00
	Итого:		х	64130,00

4.10. Расчет (обоснование) расходов на приобретение материальных запасов однократного применения (349)

№ п/п	Наименование расходов	Количество	Средняя стоимость, руб.	Сумма, руб. (гр. 2 x гр. 3)
1	Диплом	50	13,00	650,00
2	Сувенир	50	35,00	1750,00
3	Кубки	8	370,00	2960,00
	Итого:		х	5360,00

4. Расчет (обоснование) расходов на закупку товаров, работ, услуг

Код видов расходов 240 Иные закупки товаров, работ и услуг для обеспечения муниципальных нужд
 Источник финансового обеспечения Приносящая доход деятельность

4.1. Расчет (обоснование) расходов на оплату услуг связи

N п/п	Наименование расходов	Количество номеров	Количество платежей в год	Стоимость за единицу, руб.	Сумма, руб. (гр. 3 x гр. 4 x гр. 5)
1	2	3	4	5	6
1	Услуги связи	1	8		0,00
2	Услуги интернет	1	12		0,00
	Итого:	x	x	x	0,00

4.2. Расчет (обоснование) расходов на оплату транспортных услуг

N п/п	Наименование расходов	Количество услуг	Цена услуги перевозки, руб.	Сумма, руб. (гр. 3 x гр. 4)
1	2	3	4	5
	Итого:			

4.3. Расчет (обоснование) расходов на оплату коммунальных услуг

N п/п	Наименование показателя	Размер потребления	Тариф (с учетом НДС), руб.	Индексация, %	Сумма, руб. (гр. 4 x гр. 5 x гр. 6)
1	2	4	5	6	7
1	Тепловая энергия	10,975	1822,3	1	20000,00
	Итого:	x	x	x	20000,00

4.4. Расчет (обоснование) расходов на оплату аренды имущества

N п/п	Наименование показателя	Количество	Ставка арендной платы	Стоимость с учетом НДС, руб.
1	2	4	5	6
	Итого:	x	x	x

4.5. Расчет (обоснование) расходов на оплату работ, услуг по содержанию имущества

N п/п	Наименование расходов	Объект	Количество работ (услуг)	Стоимость работ (услуг), руб.
1	2	3	4	5
1	Техническое обслуживание офисного оборудования	1	10	10000,00
2	Ремонт помещений	1	1	148950,00
	Итого:	x	x	158950,00

4.6. Расчет (обоснование) расходов на оплату прочих работ, услуг

N п/п	Наименование расходов	Количество договоров	Стоимость услуги, руб.
1	2	3	4
1	Курсы повышения квалификации	1	11412,00
2	Курсы повышения квалификации	1	1000,00
3	Услуги банка за эквайринговые операции	1	1000,00
4	Разработка программы энергосбережения	1	5000,00
5	Годовая лицензия Контур-Зарплата	1	9200,00
6	Годовая лицензия ОФД	1	3000,00
7	Техническая поддержка ККТ	1	4400,00
8	Лабораторные исследования и санитарно-гигиеническая оценка (составление поименных списков для)	1	8700,00
9	Периодический медицинский осмотр	1	38288,00
10	Годовая лицензия на драйвер POS терминала	1	2500,00
	Итого:	x	84500,00

4.7. Расчет (обоснование) расходов на приобретение основных средств

N п/п	Наименование расходов	Количество	Средняя стоимость, руб.	Сумма, руб. (гр. 2 x гр. 3)
1	2	3	4	5
1	Проектор	1	45000,00	45000,00
2	Экран	1	52885,00	52885,00
3	Радиосистема	1	19690,00	19690,00
4	Радиосистема	1	23530,00	23530,00
5	Флаги	2	947,50	1895,00
6	Маршрутизатор	1	6200,00	6200,00
	Итого:		x	149200,00

4.8. Расчет (обоснование) расходов на приобретение прочих оборотных запасов

N п/п	Наименование расходов	Количество	Средняя стоимость, руб.	Сумма, руб. (гр. 2 x гр. 3)
1	Хозяйственные товары			12197,53
2	Канцелярские товары			18578,50
3	Швейная фурнитура			2381,00
	Итого:		x	33157,03

4.9. Расчет (обоснование) расходов на приобретение строительных материалов

N п/п	Наименование расходов	Количество	Средняя стоимость, руб.	Сумма, руб. (гр. 2 x гр. 3)
1	Коллер водно-дисперсионный	2	253,89	507,76
2	Краска интерьерная Лакра 14 кг. белая матовая	2	599,00	1198,00
3	Шпатлевка акриловая 3 кг	2	135,00	270,00
4	Валик малярный	3	148,80	446,40
5	Кисть плоская	4	94,40	377,60
6	Пистолет для монтажной пены	1	798,00	798,00
7	Не распределено			1402,24
	Итого:		x	5000,00

4.10. Расчет (обоснование) расходов на приобретение материальных запасов однократного применения (349)

N п/п	Наименование расходов	Количество	Средняя стоимость, руб.	Сумма, руб. (гр. 2 x гр. 3)
1	Грамота	20	15,00	300,00
2	Благодарственные письма	50	15,00	750,00
	Итого:		x	1050,00